
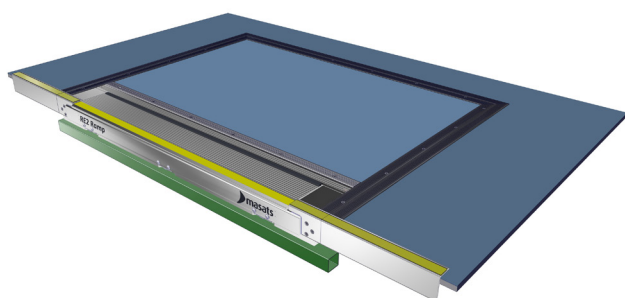
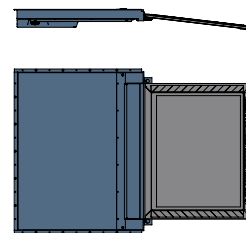


RE2

RAMPA Eléctrica

Integrada en el suelo del vehículo



DESCRIPCIÓN

- RE2 es una rampa motorizada compacta integrada en el suelo del vehículo.
- La rampa RE2 funciona de forma totalmente automática y permite el accionamiento manual cuando es necesario.
- Para autobuses urbanos e interurbanos.
- Incluye borde y alfombra sensible para mayor seguridad.
- Tamaño práctico y uso cómodo: Plataforma de acceso de 925 mm.
- Rampa ligera.
- Se coloca fácilmente en el suelo del vehículo con accesorios opcionales para un perfecto acabado.
- Compatible con la nueva electrónica Masats Evolution, preparada para mantenimiento predictivo o con la ECU Masats estándar.

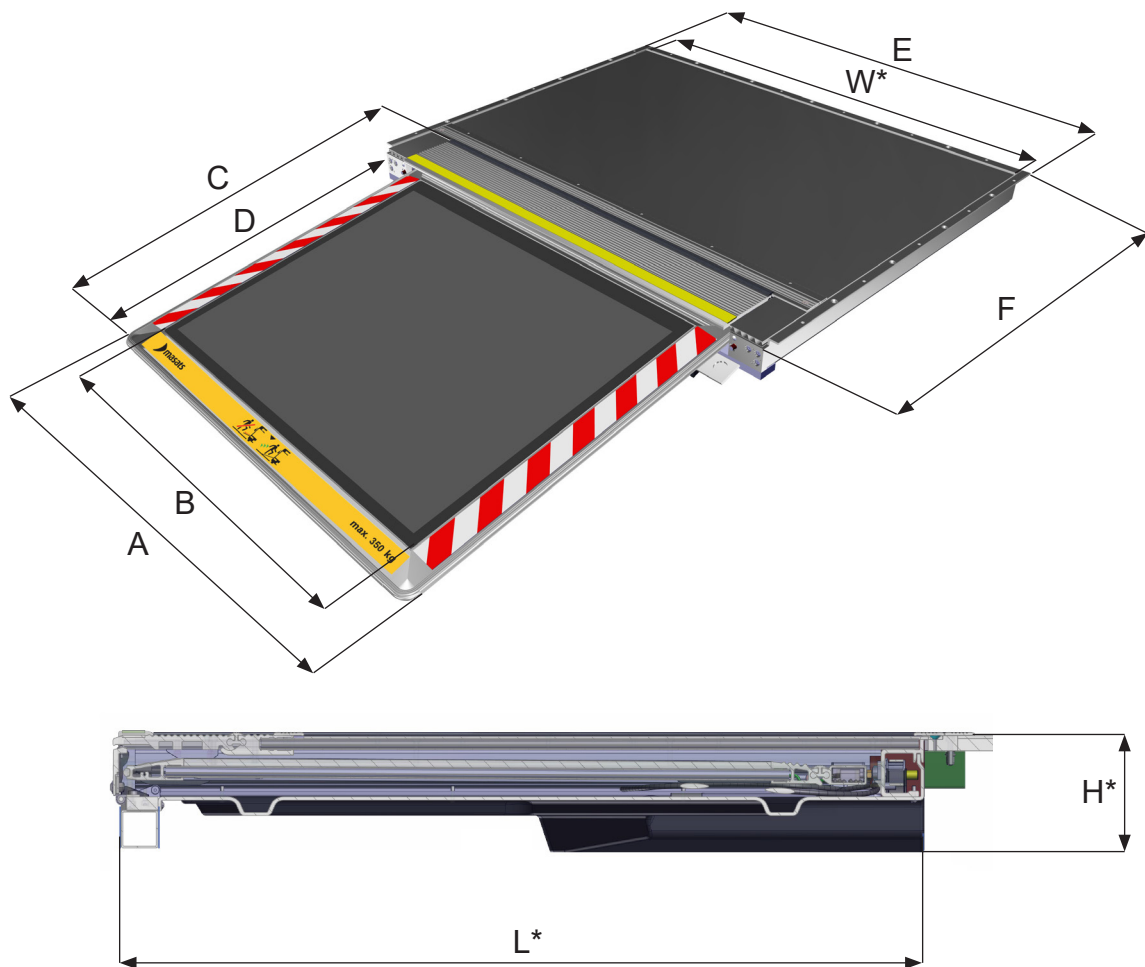
VENTAJAS

- Tiempo de accionamiento rápido, inferior a 8 segundos, mejora el tiempo de servicio.
- Alto nivel de resistencia a la corrosión.
- Perfecta integración en el suelo del vehículo.
- Fácilmente montable, tanto frontalmente como por la parte superior.
- Electrónica preparada para el mantenimiento predictivo.
- Elementos opcionales disponibles: Embellecedores externos de la tapa superior, tapas frontales, tapa del conector de rampa.
- Superficie antideslizante y adhesivos.

RE2

RAMPA Eléctrica

Integrada en el suelo del vehículo



A	925 mm
B	800 mm
C	880 mm
D	750 mm
E	1.155 mm
F	906 mm
H*	120 mm
L*	875 mm
W*	1.100 mm

DATOS TÉCNICOS

- Tensión de funcionamiento: 24V
- Capacidad de carga: 350 kg
- Peso: 48 kg
- Dimensiones de instalación: L 875 mm x W 1.100 mm x H 120 mm
- Transmisión por motor de escobillas y encoder.
- Rango de temperaturas: -30°C a +70°C
- Conforme a los reglamentos R107 y R118.

* Dimensiones de instalación.